

近一週的全球主要指數行情觀察：

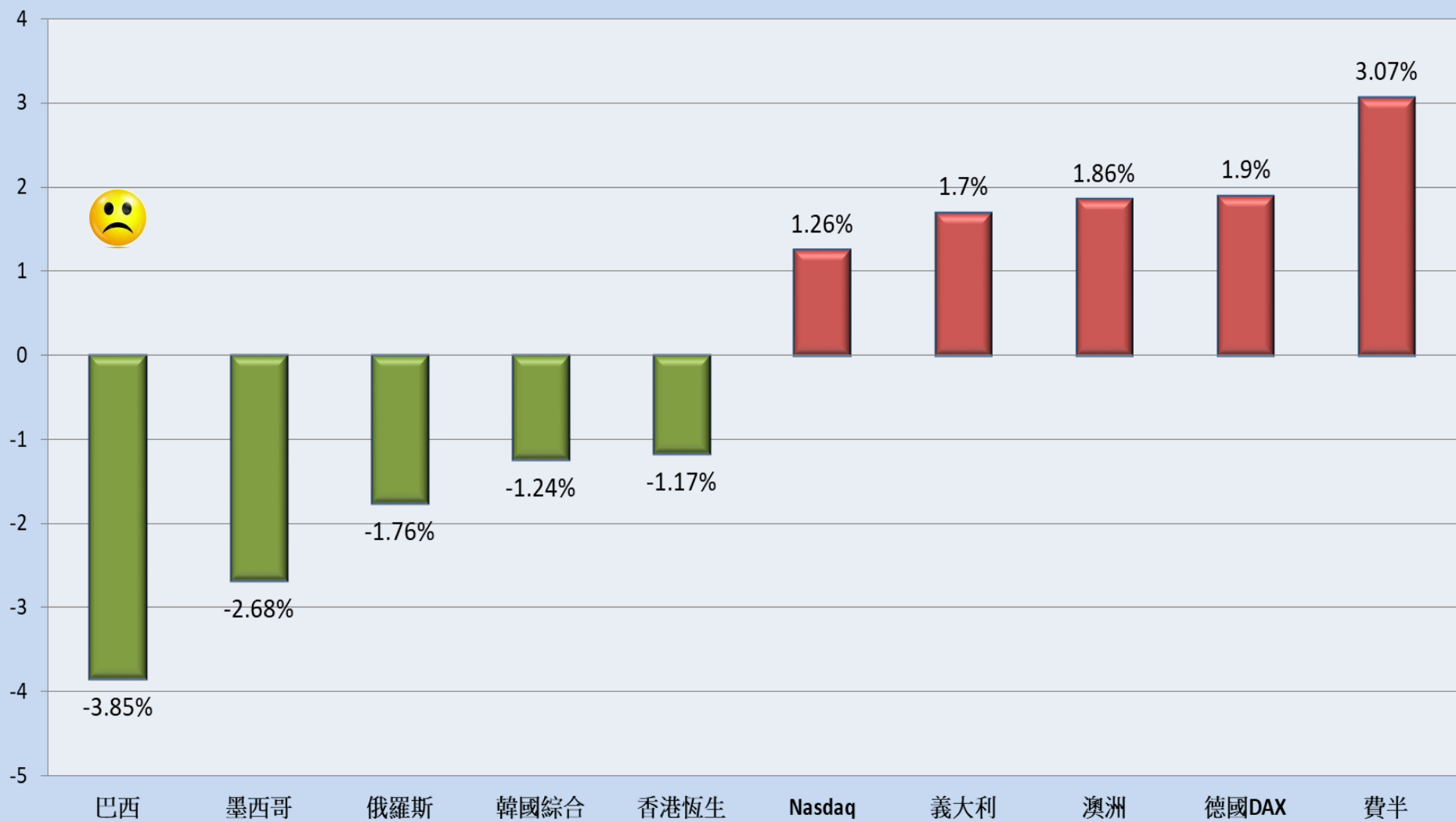
相對強勢指數：**費半** 的週漲幅最強勁，漲幅達 +3.07%

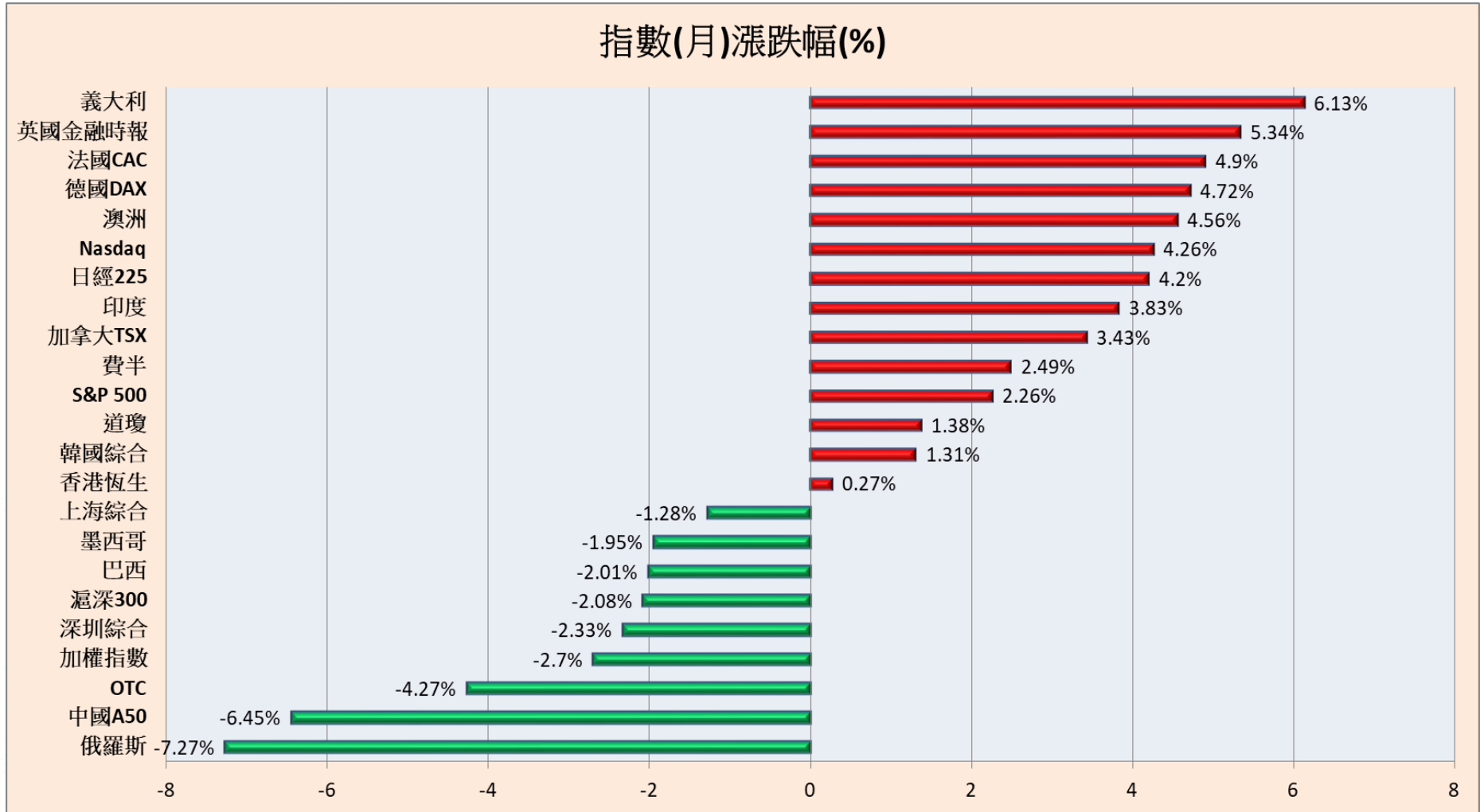
相對弱勢指數：**巴西** 的週跌幅最疲弱，跌幅達 -3.85%

國際指數(週)漲跌幅圖-強弱勢五檔比較



指數(週)漲跌幅(%)-強弱勢五檔比較





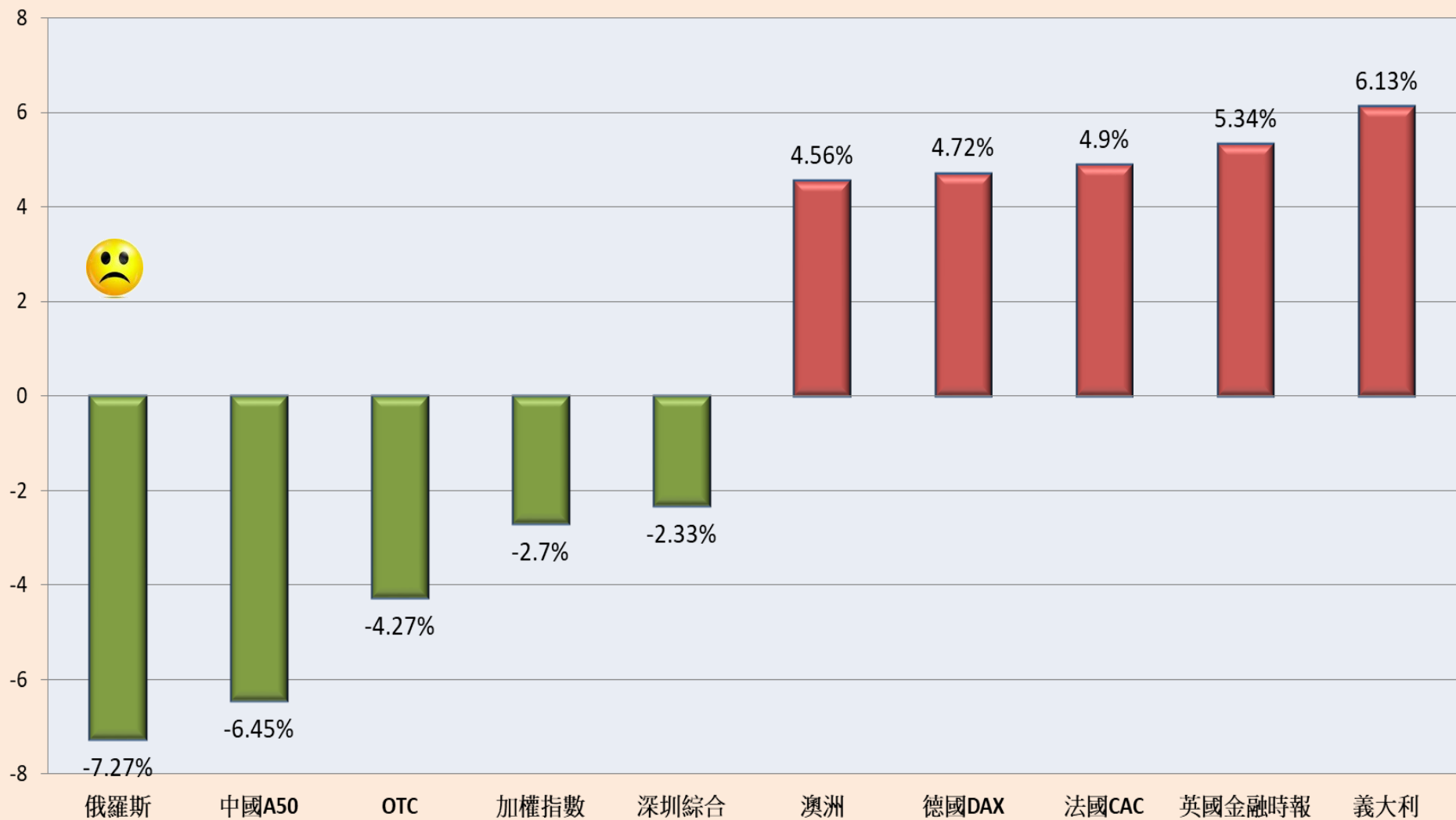
近一個月的全球主要指數行情觀察：

相對強勢指數：**義大利**，月漲幅達 **+6.13%**

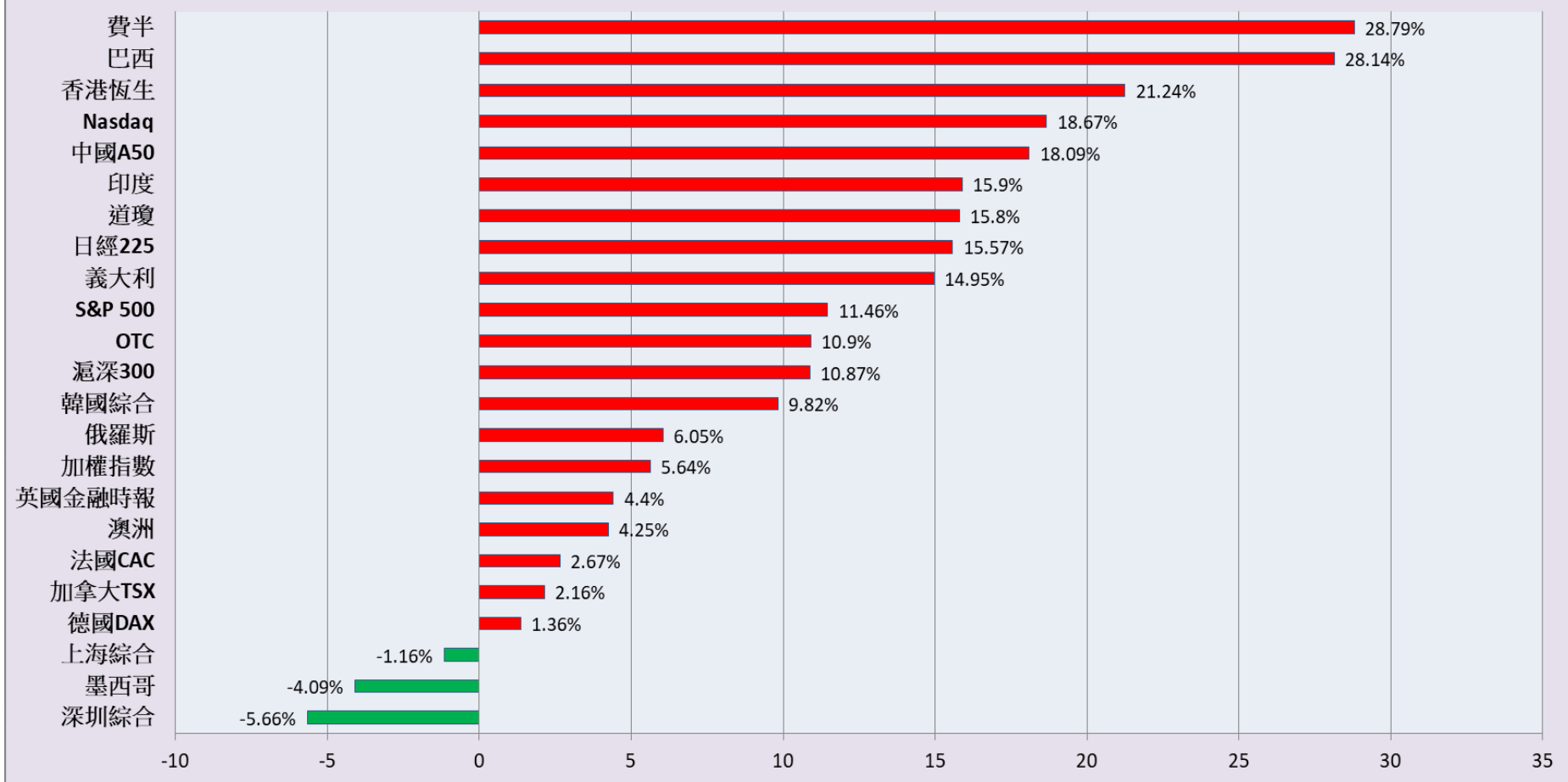
相對弱勢指數：**俄羅斯**，月跌幅達 **-7.27%**



指數(月)漲跌幅(%) - 強弱勢五檔比較



2017/5/5 - 2018/5/5 指數漲跌幅(%)



近一年的全球主要指數行情觀察：

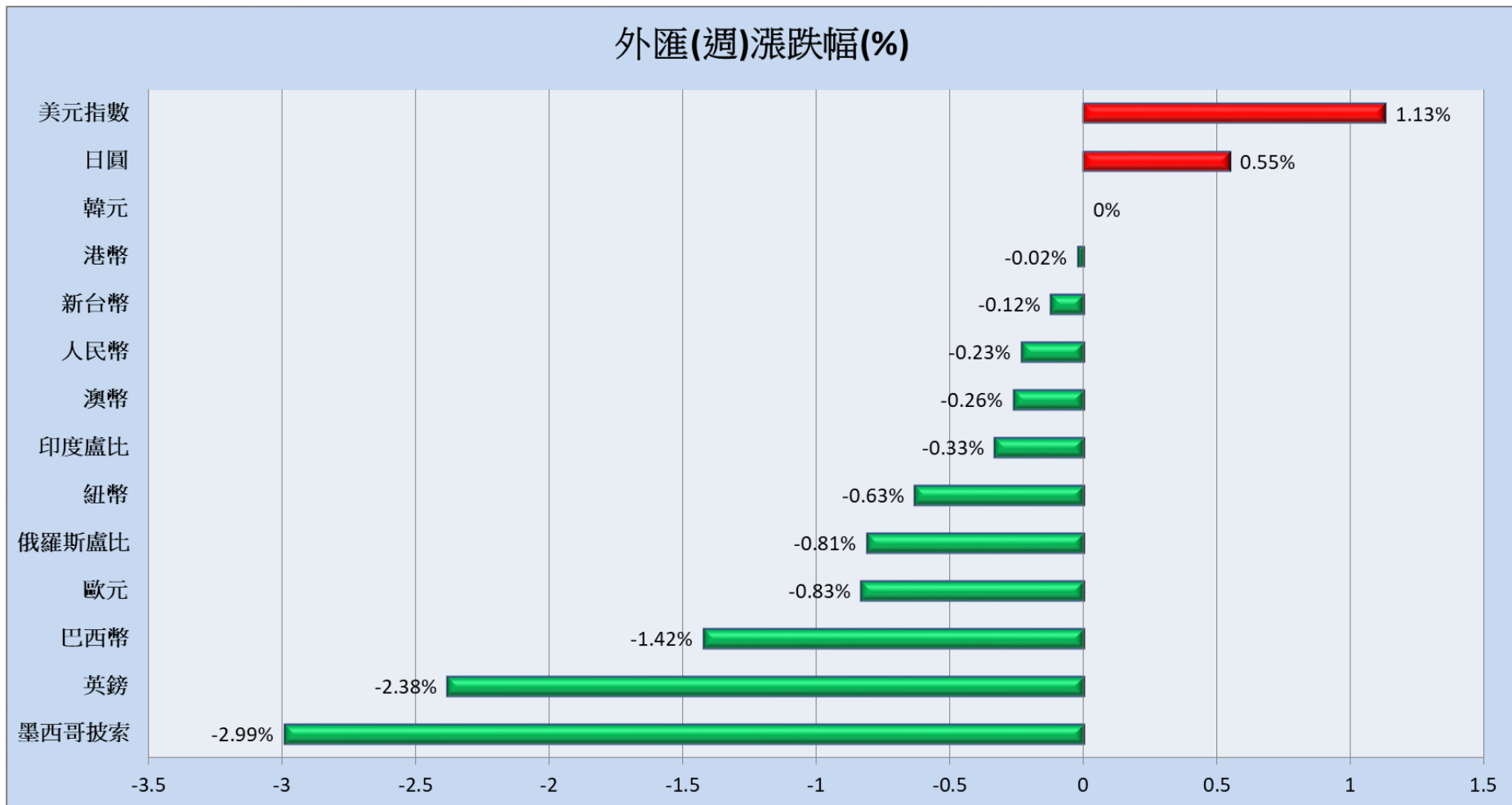
相對強勢指數：**費半**，近一年漲幅達 +28.79%

相對弱勢指數：**深圳綜合**，近一年跌幅近 -5.66%

近期國際指數行情表

資料日期：2018/05/04

名稱	數值	近1日 漲跌幅(%)	近5日 漲跌幅(%)	近20日 漲跌幅(%)	近60日 漲跌幅(%)	近120日 漲跌幅(%)	近1年 漲跌幅(%)
香港恆生	29926.5	-1.28 ▼	-1.17 ▼	0.27 ▲	1.58 ▲	2.28 ▲	21.24 ▲
韓國綜合	2461.38	-1.04 ▼	-1.24 ▼	1.31 ▲	3.19 ▲	-2.62 ▼	9.82 ▲
中國A50	12153.37	-0.85 ▼	-0.32 ▼	-6.45 ▼	-6.63 ▼	-9.95 ▼	18.09 ▲
OTC	147.83	-0.75 ▼	0.24 ▲	-4.27 ▼	4.23 ▲	-0.13 ▼	10.9 ▲
印度	34915.38	-0.53 ▼	-0.16 ▼	3.83 ▲	1.79 ▲	4.66 ▲	15.9 ▲
澳洲	6155.372	-0.51 ▼	1.86 ▲	4.56 ▲	3.98 ▲	2.11 ▲	4.25 ▲
滬深300	3774.598	-0.49 ▼	0.47 ▲	-2.08 ▼	-2.97 ▼	-8.91 ▼	10.87 ▲
上海綜合	3091.033	-0.32 ▼	0.29 ▲	-1.28 ▼	-2 ▼	-8.88 ▼	-1.16 ▼
墨西哥	46992.17	-0.22 ▼	-2.68 ▼	-1.95 ▼	-1.75 ▼	-1.81 ▼	-4.09 ▼
深圳綜合	1789.068	-0.21 ▼	0.73 ▲	-2.33 ▼	3.79 ▲	-9.27 ▼	-5.66 ▼
巴西	83118.03	-0.2 ▼	-3.85 ▼	-2.01 ▼	2.74 ▲	13.18 ▲	28.14 ▲
日經225	22472.78	-0.16 ▼	0.02 ▲	4.2 ▲	5.1 ▲	0.95 ▲	15.57 ▲
加權指數	10529.37	0.14 ▲	-0.23 ▼	-2.7 ▼	1.04 ▲	-1.27 ▼	5.64 ▲
法國CAC	5516.05	0.26 ▲	0.6 ▲	4.9 ▲	7.31 ▲	3.29 ▲	2.67 ▲
加拿大TSX	15729.4	0.69 ▲	0.39 ▲	3.43 ▲	3.2 ▲	-1.72 ▼	2.16 ▲
英國金融時報	7567.14	0.86 ▲	0.87 ▲	5.34 ▲	5.44 ▲	2.4 ▲	4.4 ▲
德國DAX	12819.6	1.02 ▲	1.9 ▲	4.72 ▲	4.37 ▲	-1.83 ▼	1.36 ▲
義大利	24335.02	1.12 ▲	1.7 ▲	6.13 ▲	8.95 ▲	9.67 ▲	14.95 ▲
S&P 500	2663.42	1.28 ▲	-0.24 ▼	2.26 ▲	0.28 ▲	3.15 ▲	11.46 ▲
道瓊	24262.51	1.39 ▲	-0.2 ▼	1.38 ▲	-1.38 ▼	3.55 ▲	15.8 ▲
俄羅斯	1146.61	1.63 ▲	-1.76 ▼	-7.27 ▼	-4.94 ▼	1.58 ▲	6.05 ▲
Nasdaq	7209.62	1.71 ▲	1.26 ▲	4.26 ▲	3.26 ▲	6.17 ▲	18.67 ▲
費半	1296.73	2.31 ▲	3.07 ▲	2.49 ▲	1.38 ▲	-1.97 ▼	28.79 ▲



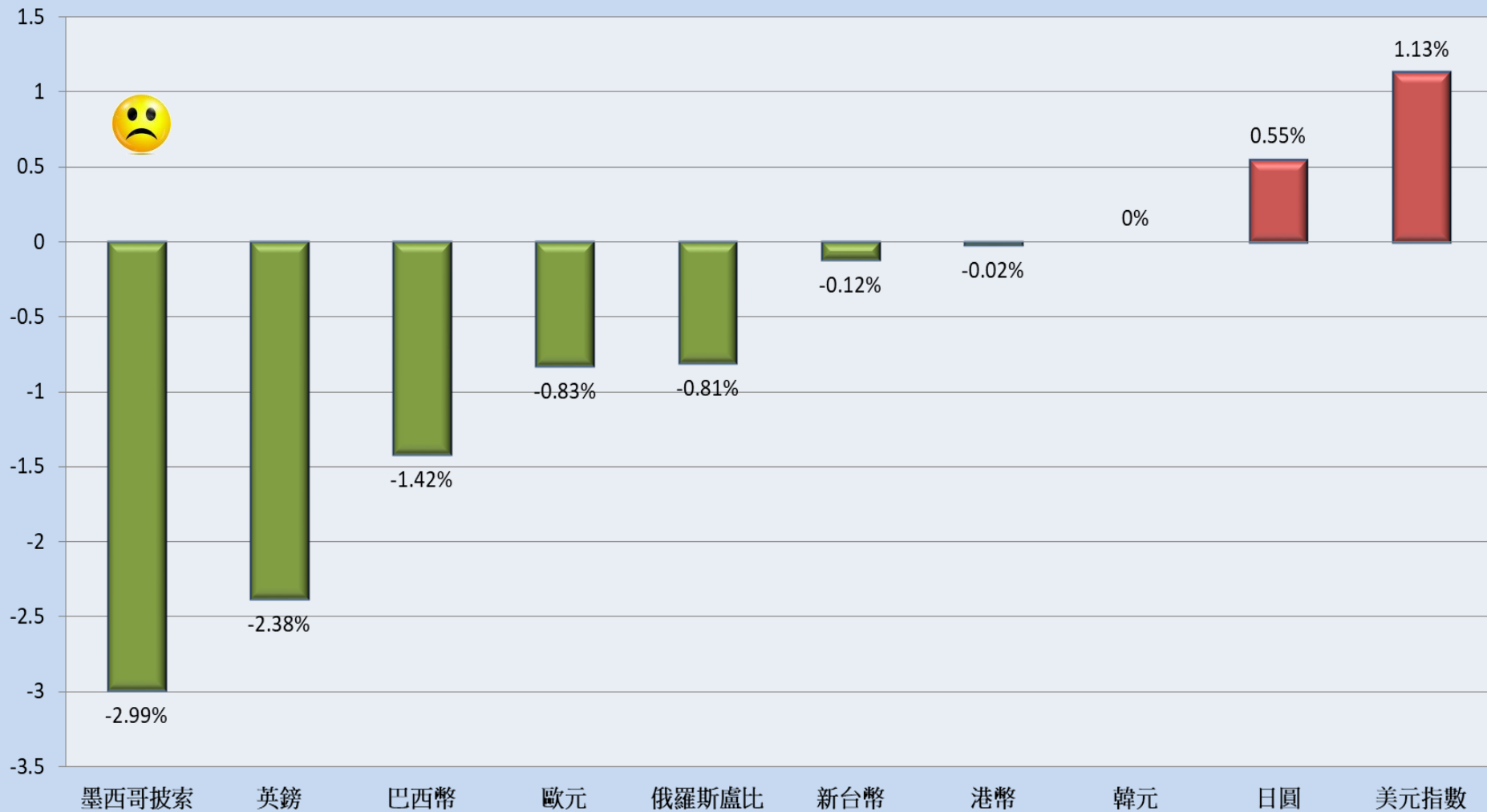
近一週的全球主要匯市行情觀察：

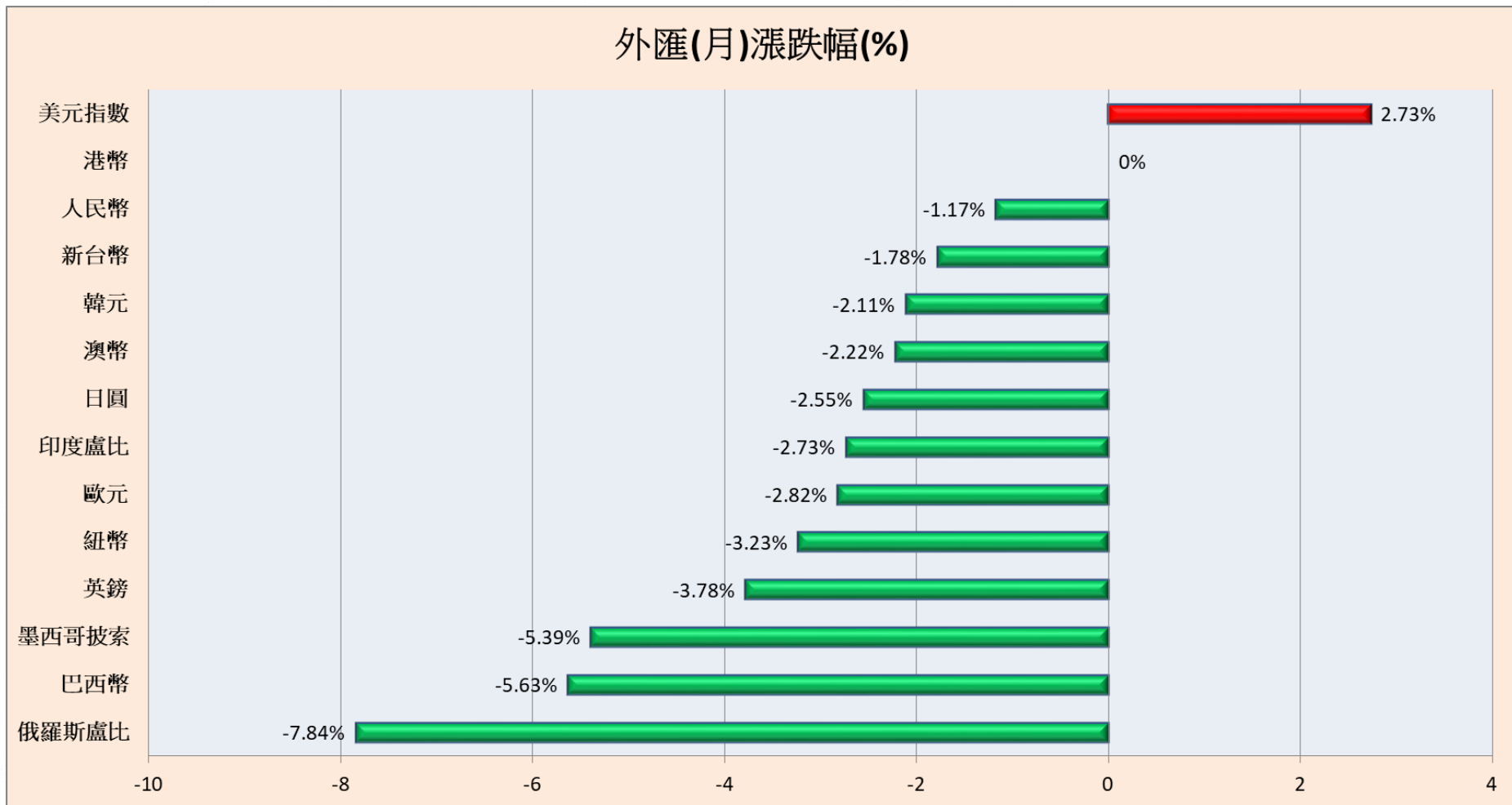
相對強勢匯市：**美元指數**，週漲幅達 **+1.13%**

相對弱勢匯市：**墨西哥披索**，週跌幅近 **-3%**



外匯(週)漲跌幅(%)-強弱勢五檔比較





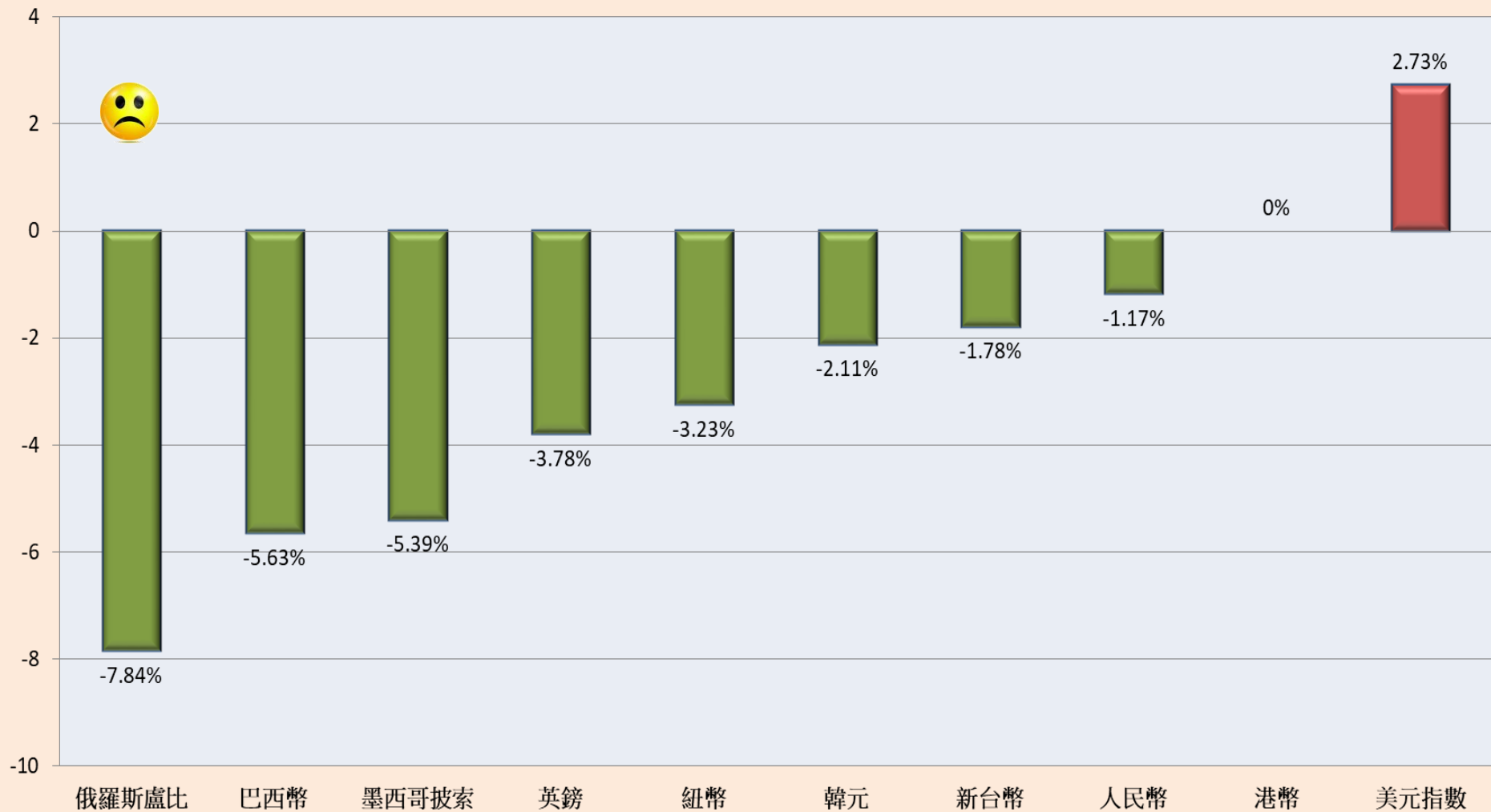
近一個月的全球主要匯市行情觀察：

相對強勢匯市：**美元指數**，月漲幅達 +2.73%

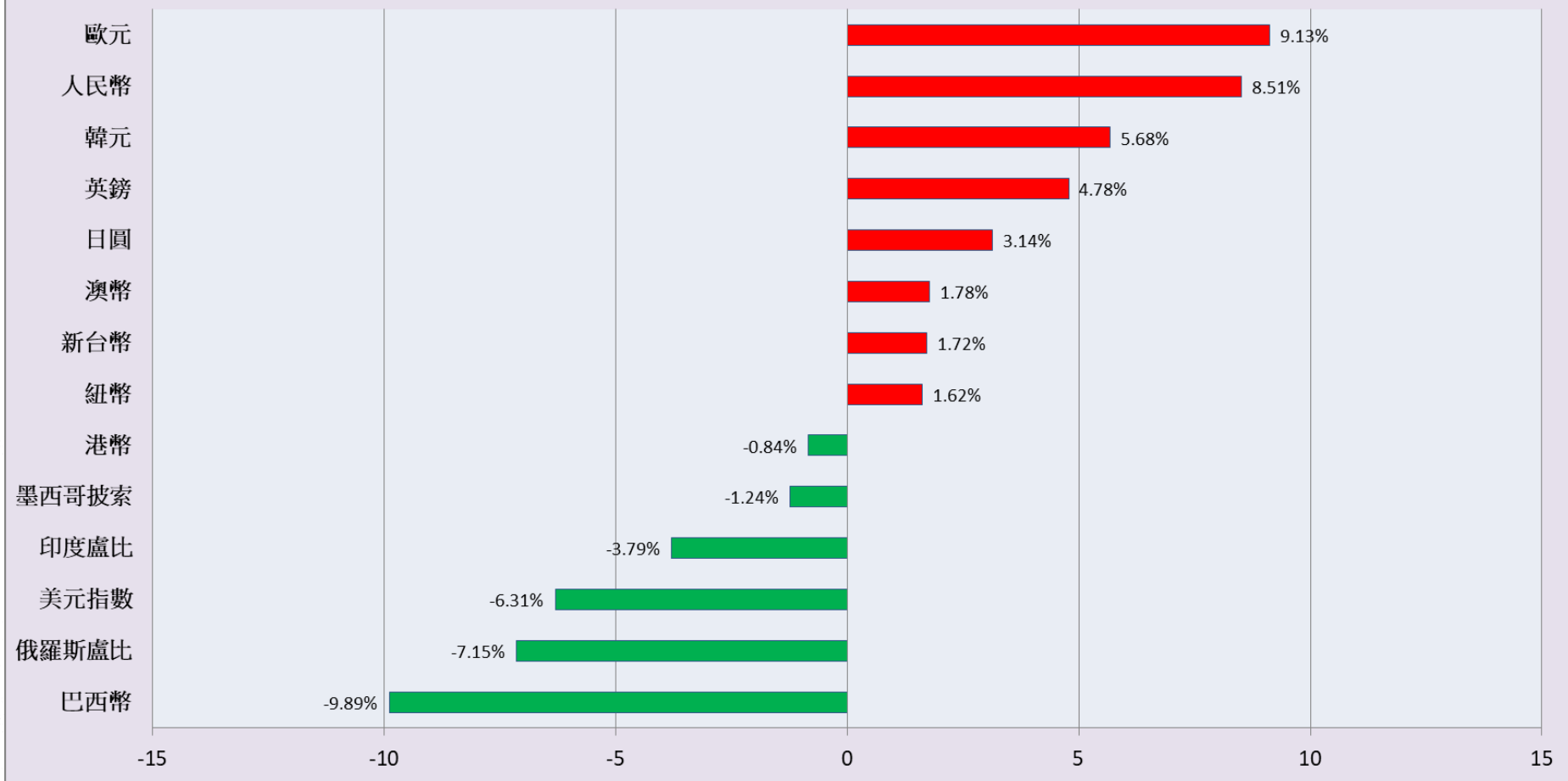
相對弱勢匯市：**俄羅斯盧比**，月跌幅達 -7.84%



外匯(月)漲跌幅(%)-強弱勢五檔比較



2017/5/5 - 2018/5/5 外匯漲跌幅(%)



近一年的全球主要匯市行情觀察：

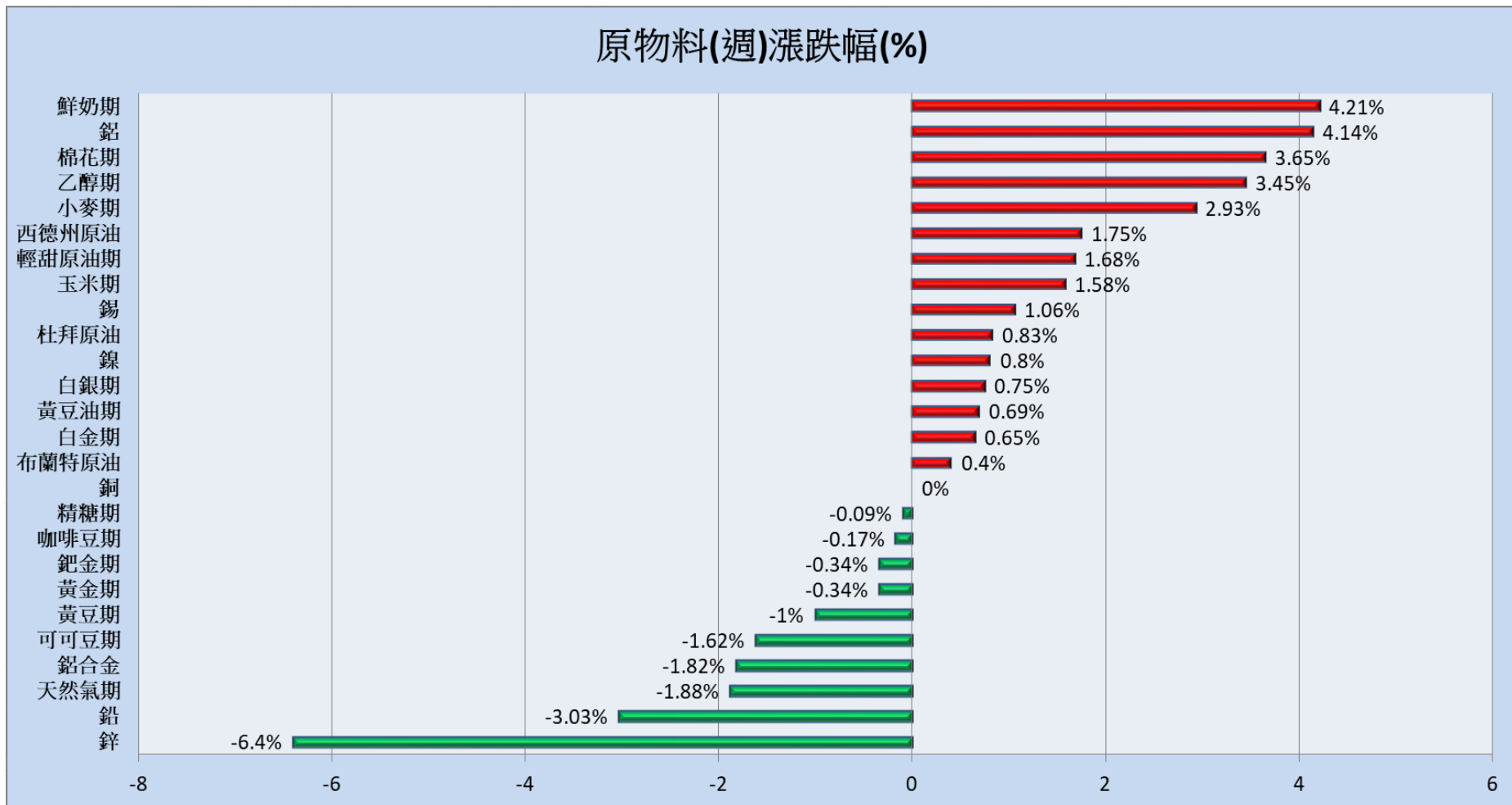
相對強勢匯市：**歐元**，年漲幅達 **+9.13%**

相對弱勢匯市：**巴西幣**，年跌幅達 **-9.89%**

近期外匯行情表

資料日期：2018/05/07

名稱	數值	近1日 漲跌幅(%)	近5日 漲跌幅(%)	近20日 漲跌幅(%)	近60日 漲跌幅(%)	近120日 漲跌幅(%)	近1年 漲跌幅(%)
澳幣	1.329	-0.05 ▼	-0.26 ▼	-2.22 ▼	-6.99 ▼	-1.87 ▼	1.78 ▲
巴西幣	3.519	0.11 ▲	-1.42 ▼	-5.63 ▼	-10.03 ▼	-6.85 ▼	-9.89 ▼
人民幣	6.359	0 --	-0.23 ▼	-1.17 ▼	-1.05 ▼	4.3 ▲	8.51 ▲
歐元	0.835	0.1 ▲	-0.83 ▼	-2.82 ▼	-3.77 ▼	3.34 ▲	9.13 ▲
英鎊	0.738	-0.11 ▼	-2.38 ▼	-3.78 ▼	-4.49 ▼	3.05 ▲	4.78 ▲
港幣	7.849	0.01 ▲	-0.02 ▼	0 --	-0.38 ▼	-0.59 ▼	-0.84 ▼
印度盧比	66.86	-0.07 ▼	-0.33 ▼	-2.73 ▼	-4.9 ▼	-2.73 ▼	-3.79 ▼
日圓	108.869	0.22 ▲	0.55 ▲	-2.55 ▼	-0.11 ▼	4.91 ▲	3.14 ▲
韓元	1072.47	0 --	0 --	-2.11 ▼	-1.06 ▼	3.33 ▲	5.68 ▲
墨西哥披索	19.243	-0.19 ▼	-2.99 ▼	-5.39 ▼	-3.44 ▼	-0.57 ▼	-1.24 ▼
新台幣	29.675	0.15 ▲	-0.12 ▼	-1.78 ▼	-1.78 ▼	1.66 ▲	1.72 ▲
紐幣	1.423	0.14 ▲	-0.63 ▼	-3.23 ▼	-5.2 ▼	1.9 ▲	1.62 ▲
俄羅斯盧比	62.592	0.38 ▲	-0.81 ▼	-7.84 ▼	-10.07 ▼	-5.44 ▼	-7.15 ▼
美元指數	92.57	0.17 ▲	1.13 ▲	2.73 ▲	2.62 ▲	-1.61 ▼	-6.31 ▼



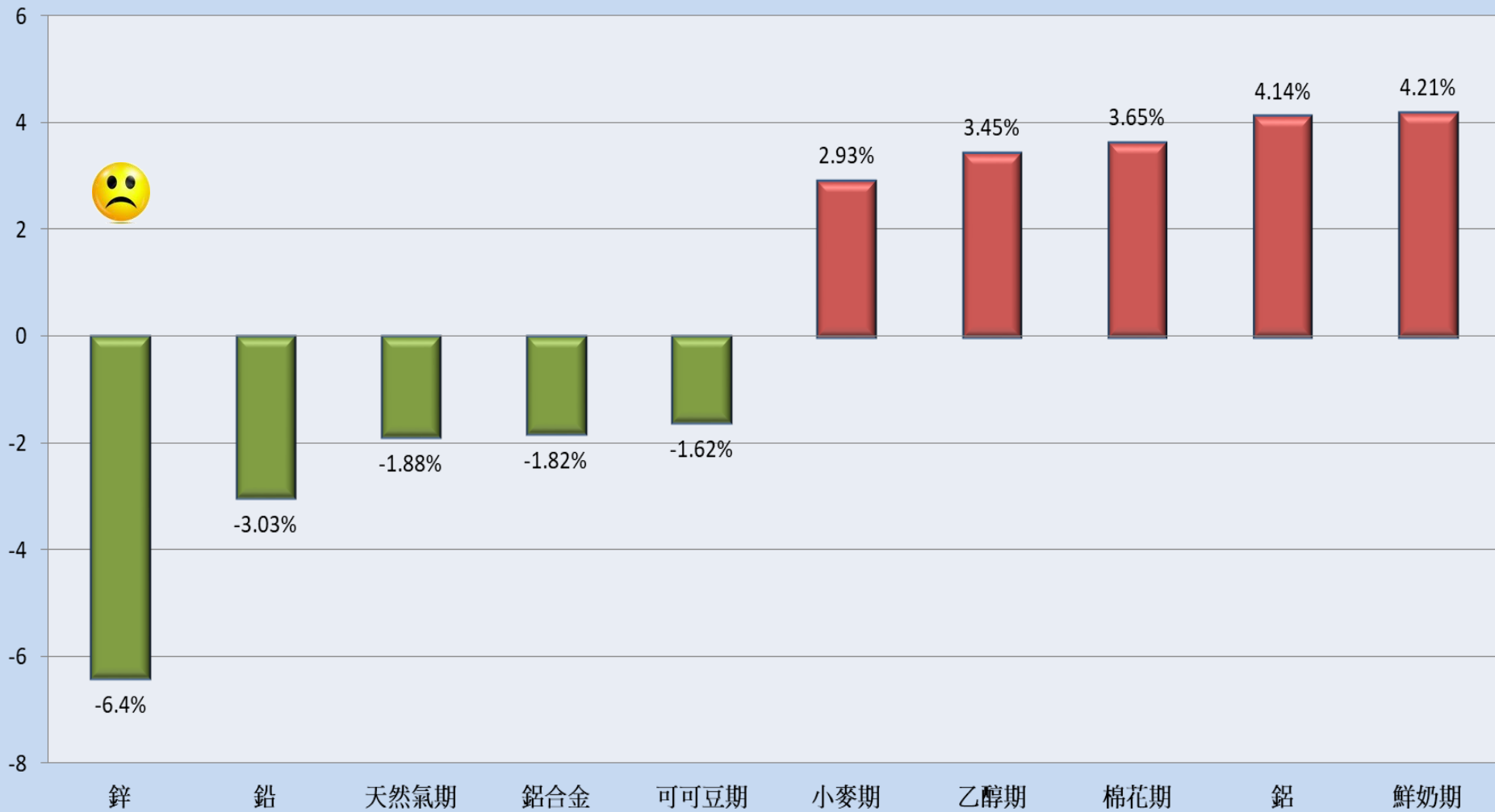
近一週的全球主要原物料行情觀察：

相對強勢商品：**鮮奶期** 的週漲勢最強勁，達 +4.21%

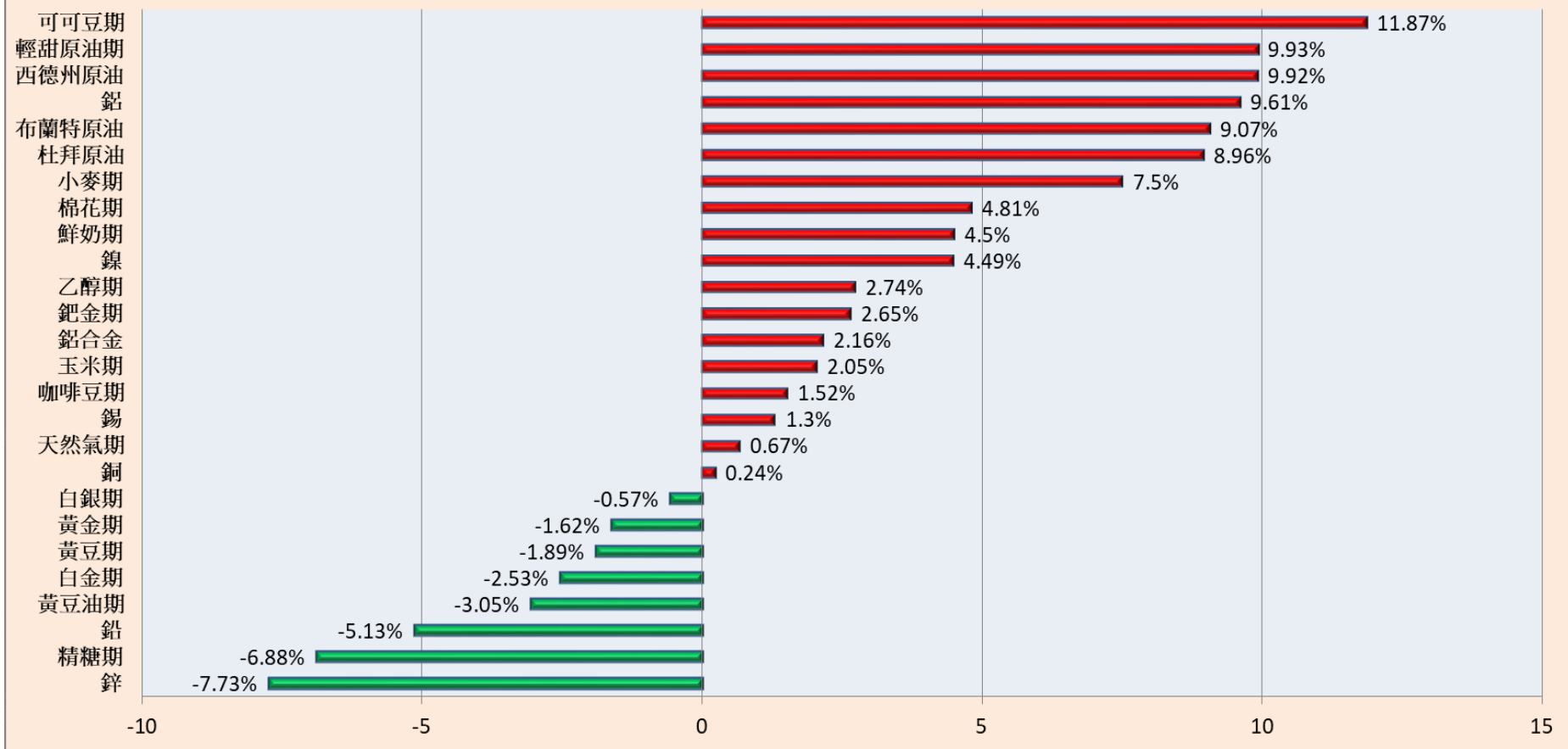
相對弱勢商品：**鋅** 的週跌勢最顯著，達 -6.4%



原物料(週)漲跌幅(%)-強弱勢五檔比較



原物料(月)漲跌幅(%)



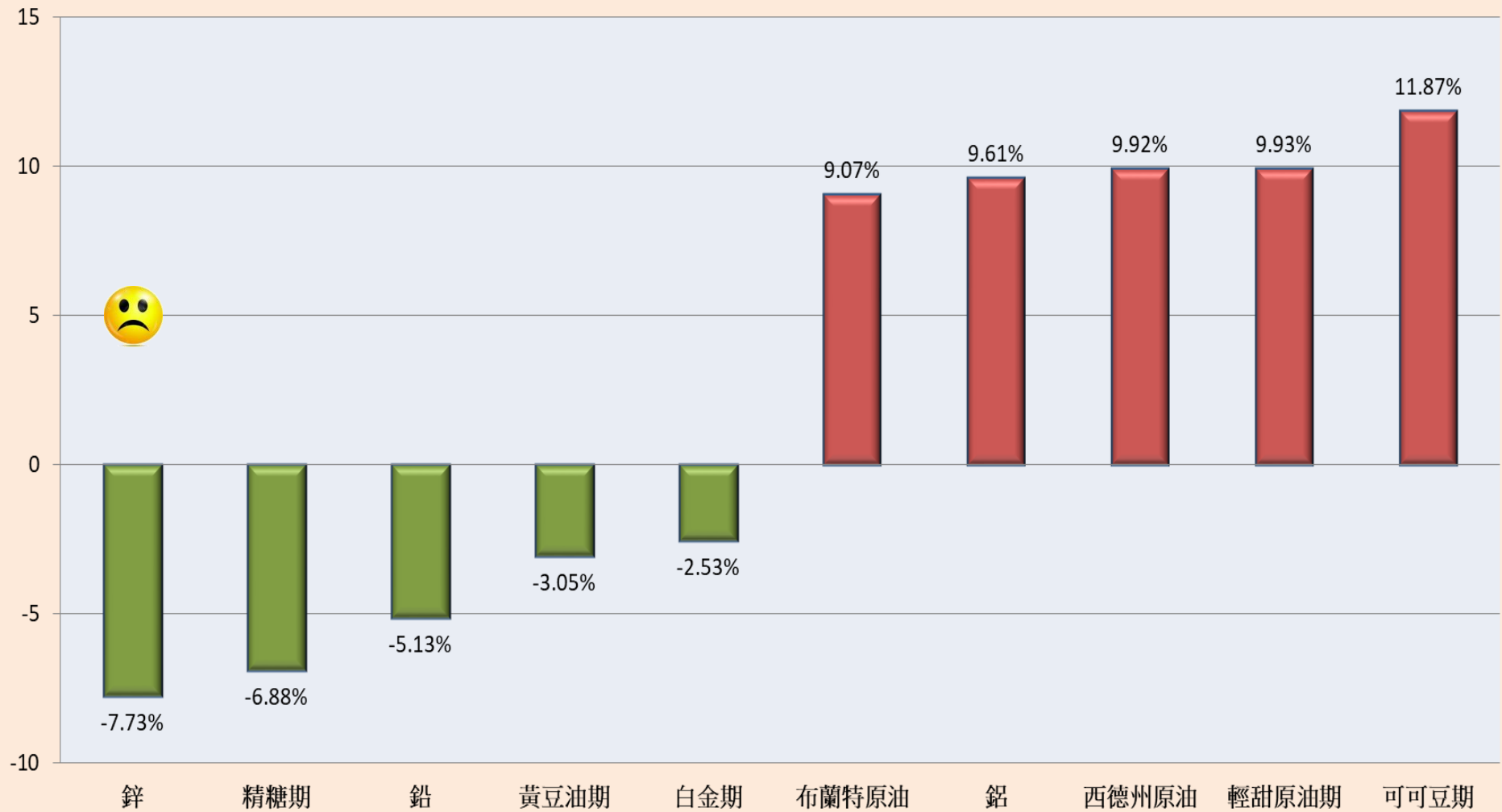
近一個月的全球主要原物料行情觀察：

相對強勢商品：**可可豆期**，月漲幅達 **+11.87%** 最顯著

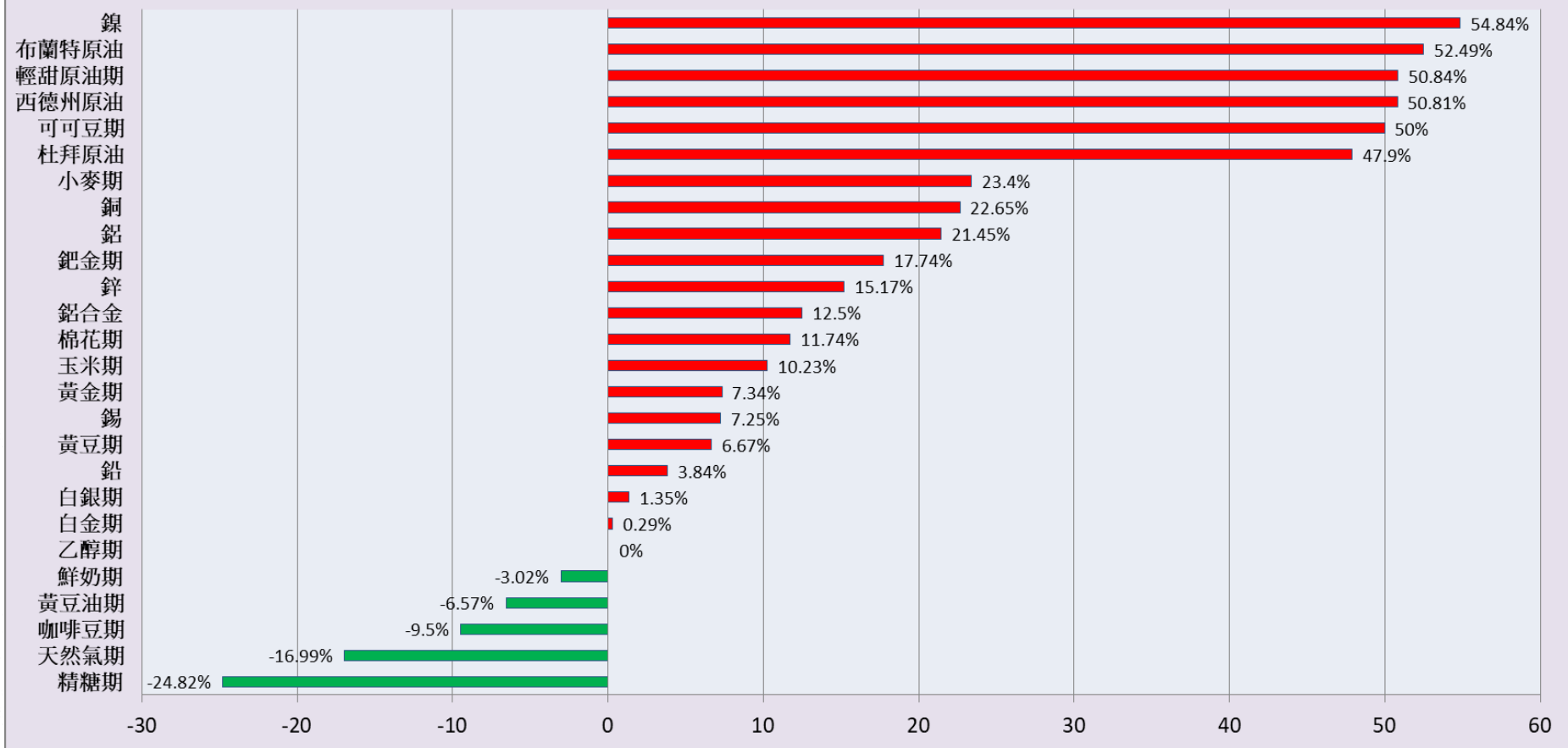
相對弱勢商品：**鋅**，月跌幅 **-7.73%** 最顯著



原物料(月)漲跌幅(%)-強弱勢五檔比較



2017/5/4 - 2018/5/4 原物料漲跌幅(%)



近一年的全球主要原物料行情觀察：

相對強勢商品：**鎳** 的近一年表現最強勁，年漲幅達 **+54.84%**

相對弱勢商品：**精糖期** 的近一年表現最疲弱，年跌幅達 **-24.82%**

近期原物料行情表

資料日期：2018/05/07

名稱	數值	近1日 漲跌幅(%)	近5日 漲跌幅(%)	近20日 漲跌幅(%)	近60日 漲跌幅(%)	近120日 漲跌幅(%)	近1年 漲跌幅(%)
乙醇期	1.5	4.9 ▲	3.45 ▲	2.74 ▲	5.63 ▲	7.14 ▲	0 --
棉花期	86.9	2.84 ▲	3.65 ▲	4.81 ▲	13.67 ▲	21.76 ▲	11.74 ▲
輕甜原油期	69.72	1.89 ▲	1.68 ▲	9.93 ▲	17.59 ▲	24.3 ▲	50.84 ▲
西德州原油	69.72	1.86 ▲	1.75 ▲	9.92 ▲	17.59 ▲	23.55 ▲	50.81 ▲
布蘭特原油	74.89	1.68 ▲	0.4 ▲	9.07 ▲	19.65 ▲	20.34 ▲	52.49 ▲
白金期	910.3	0.7 ▲	0.65 ▲	-2.53 ▼	-6.42 ▼	-1.1 ▼	0.29 ▲
白銀期	16.434	0.44 ▲	0.75 ▲	-0.57 ▼	-0.82 ▼	-2.34 ▼	1.35 ▲
黃金期	1314.7	0.15 ▲	-0.34 ▼	-1.62 ▼	-0.72 ▼	3.15 ▲	7.34 ▲
杜拜原油	70.55	0.13 ▲	0.83 ▲	8.96 ▲	16.79 ▲	16.32 ▲	47.9 ▲
鮮奶期	15.11	-0.07 ▼	4.21 ▲	4.5 ▲	12.18 ▲	-10.22 ▼	-3.02 ▼
黃豆油期	30.56	-0.07 ▼	0.69 ▲	-3.05 ▼	-4.05 ▼	-9.99 ▼	-6.57 ▼
錫	21375	-0.12 ▼	1.06 ▲	1.3 ▲	0.35 ▲	9.31 ▲	7.25 ▲
鈀金期	957.25	-0.15 ▼	-0.34 ▼	2.65 ▲	-1.94 ▼	-2.93 ▼	17.74 ▲
玉米期	398.6	-0.2 ▼	1.58 ▲	2.05 ▲	8.61 ▲	15.54 ▲	10.23 ▲
鉛	2274	-0.22 ▼	-3.03 ▼	-5.13 ▼	-9.44 ▼	-6.4 ▼	3.84 ▲
天然氣期	2.711	-0.55 ▼	-1.88 ▼	0.67 ▲	6.23 ▲	-11.03 ▼	-16.99 ▼
銅	6783	-0.79 ▼	0 --	0.24 ▲	-0.05 ▼	0.46 ▲	22.65 ▲
鎳	13835	-1.07 ▼	0.8 ▲	4.49 ▲	6.71 ▲	20.2 ▲	54.84 ▲
鋁	2316	-1.4 ▼	4.14 ▲	9.61 ▲	8.76 ▲	12.02 ▲	21.45 ▲
咖啡豆期	120.45	-1.43 ▼	-0.17 ▼	1.52 ▲	-0.78 ▼	-1.99 ▼	-9.5 ▼
黃豆期	1027.2	-1.53 ▼	-1 ▼	-1.89 ▼	2.56 ▲	3.76 ▲	6.67 ▲
精糖期	11.51	-1.54 ▼	-0.09 ▼	-6.88 ▼	-16.17 ▼	-23.16 ▼	-24.82 ▼
鋁合金	1890	-1.82 ▼	-1.82 ▼	2.16 ▲	6.18 ▲	2.44 ▲	12.5 ▲
鋅	2968	-1.98 ▼	-6.4 ▼	-7.73 ▼	-13.55 ▼	-7.24 ▼	15.17 ▲
可可豆期	2799	-2.24 ▼	-1.62 ▼	11.87 ▲	42.08 ▲	34.31 ▲	50 ▲
小麥期	527.4	-2.41 ▼	2.93 ▲	7.5 ▲	13.66 ▲	24.98 ▲	23.4 ▲